

Strafregisterauszug und der Sonderstrafregisterauszug:

Zuerst erklären wir, was die Auszüge im Generellen sind und anschliessend wie Ihr die Auszüge beziehen könnt.

Strafregisterauszug

Was ist der Strafregisterauszug?

- Der Strafregisterauszug besagt, ob bei der jeweiligen Person strafrechtliche Verurteilungen vorliegen. Er wird bei Wohnungssuchen, Bewerbungen etc. oft verlangt.
- Der Strafregisterauszug ist bei uns sehr erwünscht, jedoch **nicht obligatorisch**.
- Kostenpunkt: **20.- Franken**
- Wir verlangen übrigens auch von den Eltern ein Strafregisterauszug.

Wie bestell ich den Strafregisterauszug?

Entweder bestellt man den Strafregisterauszug online (siehe Link oder QR-Code) oder man bezieht den Strafregisterauszug am Schalter bei der Post (Wichtig: **gültigen Ausweis mitnehmen**). Der Strafregisterauszug kostet **20.-Franken**.

Link: https://www.e-service.admin.ch/crex/cms/content/strafregister/privatauszug_de

QR-Code:



Sonderstrafregisterauszug

Was ist der Sonderstrafregisterauszug?

- Der Sonderstrafregisterauszug wird **immer** bei Personen verlangt, welche eine berufliche oder organisierte ausserberufliche Tätigkeit mit regelmässigem Kontakt zu Minderjährigen oder zu anderen besonders schutzbedürftigen Personen ausüben.
- Dieser **Sonderstrafregisterauszug ist obligatorisch** und muss innerhalb 3 Monate nach der Anmeldung erfolgen.
- Kostenpunkt: **20.- Franken**

Wie bestell ich den Sonderstrafregisterauszug?

Für das Einfordern des Strafregisters braucht man als Arbeitnehmer (**Sitter**) vom Arbeitgeber (**Babsy**) ein **Bestätigungsformular**. Das Bestätigungsformular lassen wir euch zukommen, sobald ihr uns eine **E-Mail** auf «sitter@babsy.ch» mit dem Betreff «**Anmeldung Sonderstrafregister Auszug**» schreibt.

Jeder Bestätigungsformular hat einen individuellen Code, welches man für die Bestellung des Sonderstrafregisterauszug braucht (**siehe Anleitung, Punkt 5.**)

Der Bestellungsprozess für den Sonderstrafregisterauszug ist nicht ganz einfach. Daher haben wir euch hier eine detaillierte Anleitung bereitgestellt, welche euch schrittweise durch den gesamten Bestellungsprozess leitet. Der Prozess kann erst nach dem Erhalt des Bestätigungsformulars erfolgreich abgeschlossen werden.

Schritt 1

Öffne folgende Website entweder per Link oder QR Code.

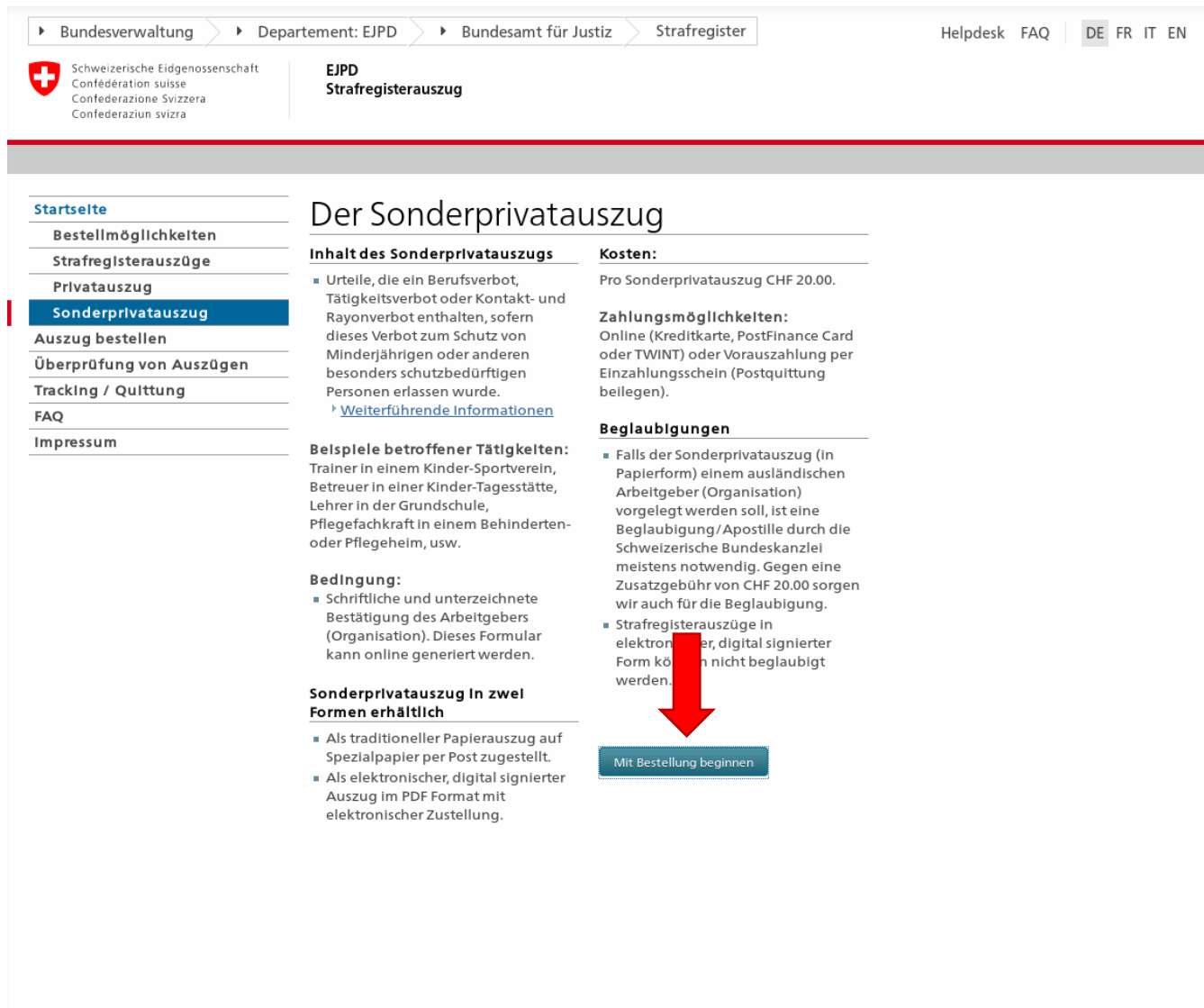
Link: https://www.e-service.admin.ch/crex/cms/content/strafregister/sonderprivatauszug_de

Der QR-Code:



Schritt 2

Klicke auf **Mit Bestellung beginnen** (siehe roten Pfeil).



Navigation: Bundesverwaltung > Departement: EJPD > Bundesamt für Justiz > Strafregister

Helpdesk FAQ DE FR IT EN

Schweizerische Eidgenossenschaft
Confédération suisse
Confederazione Svizzera
Confederaziun svizra

EJPD
Strafregisterauszug

Der Sonderprivatauszug

Inhalt des Sonderprivatauszugs

- Urteile, die ein Berufsverbot, Tätigkeitsverbot oder Kontakt- und Rayonverbot enthalten, sofern dieses Verbot zum Schutz von Minderjährigen oder anderen besonders schutzbedürftigen Personen erlassen wurde.
[Weiterführende Informationen](#)

Kosten:

Pro Sonderprivatauszug CHF 20.00.

Zahlungsmöglichkeiten:

Online (Kreditkarte, PostFinance Card oder TWINT) oder Vorauszahlung per Einzahlungsschein (Postquittung beilegen).

Beglaubigungen

- Falls der Sonderprivatauszug (in Papierform) einem ausländischen Arbeitgeber (Organisation) vorgelegt werden soll, ist eine Beglaubigung/Apostille durch die Schweizerische Bundeskanzlei meistens notwendig. Gegen eine Zusatzgebühr von CHF 20.00 sorgen wir auch für die Beglaubigung.
- Strafregisterauszüge in elektronischer, digital signierter Form können nicht beglaubigt werden.

Beispiele betroffener Tätigkeiten:

Trainer in einem Kinder-Sportverein, Betreuer in einer Kinder-Tagesstätte, Lehrer in der Grundschule, Pflegefachkraft in einem Behinderten- oder Pflegeheim, usw.

Bedingung:

- Schriftliche und unterzeichnete Bestätigung des Arbeitgebers (Organisation). Dieses Formular kann online generiert werden.

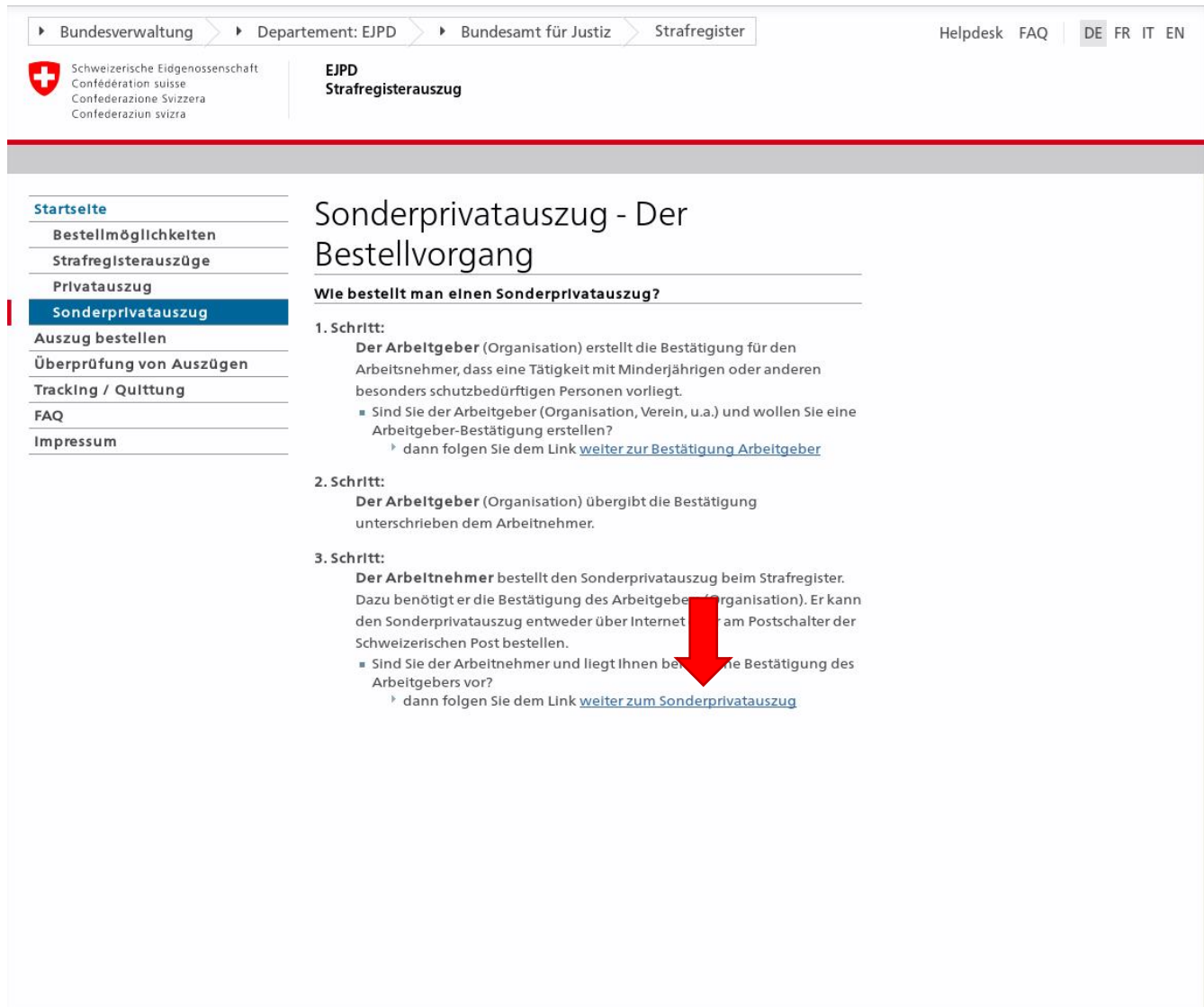
Sonderprivatauszug in zwei Formen erhältlich

- Als traditioneller Paplerauszug auf Spezialpapier per Post zugestellt.
- Als elektronischer, digital signierter Auszug im PDF Format mit elektronischer Zustellung.

Mit Bestellung beginnen

Schritt 3

Bei «3. Schritt», klicke auf «[weiter zum Sonderprivatauszug](#)» (siehe **roter Pfeil**).



Navigation: Bundesverwaltung > Departement: EJPD > Bundesamt für Justiz > Strafregister

Helpdesk | FAQ | DE | FR | IT | EN

Schweizerische Eidgenossenschaft
Confédération suisse
Confederazione Svizzera
Confederaziun svizra

EJPD
Strafregisterauszug

Sonderprivatauszug - Der Bestellvorgang

Wie bestellt man einen Sonderprivatauszug?

1. Schritt:
Der Arbeitgeber (Organisation) erstellt die Bestätigung für den Arbeitnehmer, dass eine Tätigkeit mit Minderjährigen oder anderen besonders schutzbedürftigen Personen vorliegt.

- Sind Sie der Arbeitgeber (Organisation, Verein, u.a.) und wollen Sie eine Arbeitgeber-Bestätigung erstellen?
↳ dann folgen Sie dem Link [weiter zur Bestätigung Arbeitgeber](#)

2. Schritt:
Der Arbeitgeber (Organisation) übergibt die Bestätigung unterschrieben dem Arbeitnehmer.

3. Schritt:
Der Arbeitnehmer bestellt den Sonderprivatauszug beim Strafregister. Dazu benötigt er die Bestätigung des Arbeitgebers (Organisation). Er kann den Sonderprivatauszug entweder über Internet oder am Postschalter der Schweizerischen Post bestellen.

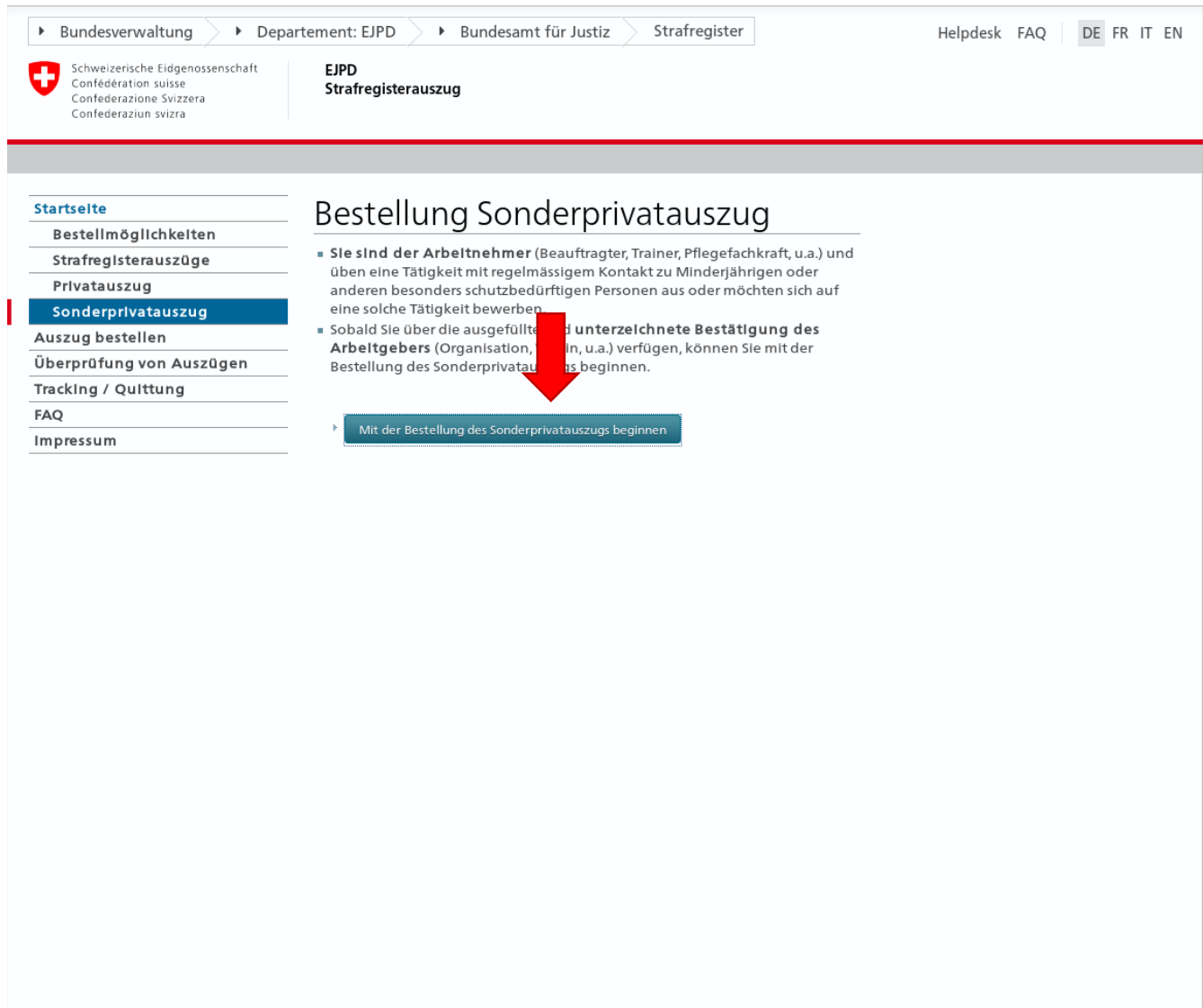
- Sind Sie der Arbeitnehmer und liegt Ihnen bereits die Bestätigung des Arbeitgebers vor?
↳ dann folgen Sie dem Link [weiter zum Sonderprivatauszug](#)

Startseite

- Bestellmöglichkeiten
- Strafregisterauszüge
- Privatauszug
- Sonderprivatauszug**
- Auszug bestellen
- Überprüfung von Auszügen
- Tracking / Quittung
- FAQ
- Impressum

Schritt 4

Klicke auf «[Mit der Bestellung der Sonderprivatauszugs beginnen](#)» (siehe **roter Pfeil**)




The screenshot shows the website interface for ordering a special private extract. The breadcrumb trail is: Bundesverwaltung > Departement: EJPD > Bundesamt für Justiz > Strafregister. The page title is 'Bestellung Sonderprivatauszug'. A sidebar on the left lists navigation options, with 'Sonderprivatauszug' highlighted. The main content area contains two bullet points: 'Sie sind der Arbeitnehmer (Beauftragter, Trainer, Pflegefachkraft, u.a.) und üben eine Tätigkeit mit regelmässigem Kontakt zu Minderjährigen oder anderen besonders schutzbedürftigen Personen aus oder möchten sich auf eine solche Tätigkeit bewerben' and 'Sobald Sie über die ausgefüllte und unterzeichnete Bestätigung des Arbeitgebers (Organisation, Verein, u.a.) verfügen, können Sie mit der Bestellung des Sonderprivatauszugs beginnen.' A red arrow points from the second bullet point to a button labeled 'Mit der Bestellung des Sonderprivatauszugs beginnen'.

Schritt 5

Unten auf: **Datenerfassung** klicken (siehe **roter Pfeil**).

► Bundesverwaltung > ► Departement: EJPD > ► Bundesamt für Justiz > Strafregister

Helpdesk FAQ | DE FR IT EN

 Schweizerische Eidgenossenschaft
Confédération suisse
Confederazione Svizzera
Confederaziun svizra

EJPD
Strafregisterauszug

Startseite
Auszug bestellen
Privatauszug
Sonderprivatauszug
Überprüfung von Auszügen
Tracking / Quittung
FAQ
Impressum

Lesen Sie zuerst aufmerksam...


Voraussetzung:

Bestätigung Arbeitgeber
Die **unterzeichnete Bestätigung des Arbeitgebers** (Organisation), der Ihnen eine berufliche oder organisierte ausserberufliche Tätigkeit mit Kindern oder anderen besonders schutzbedürftigen Personen anbietet, **muss vorlegen**.

Das müssen Sie tun:



Daten erfassen & drucken

- 1 Personalien & Adressen
- 2 Bestell- & Zahlungsdetails
- 3 Drucken & abschliessen

 Dauer ca. 10-15 Min.

und

Formular unterschreiben und mit der Bestätigung Arbeitgeber und der Ausweiskopie als Bellage einsenden.

 **Ohne Ihre Unterschrift und Bellagen kein Auszug!** 

Datenerfassung

Achtung

Hinweis Coronavirus

Aufgrund der Coronavirus-Krise sind die Kapazitäten des Schweizerischen Strafregisters leider stark eingeschränkt. Bestellen Sie einen Auszug deshalb bitte nur in absolut zwingenden Fällen. Wir bearbeiten Ihre Anfrage so schnell wie möglich.

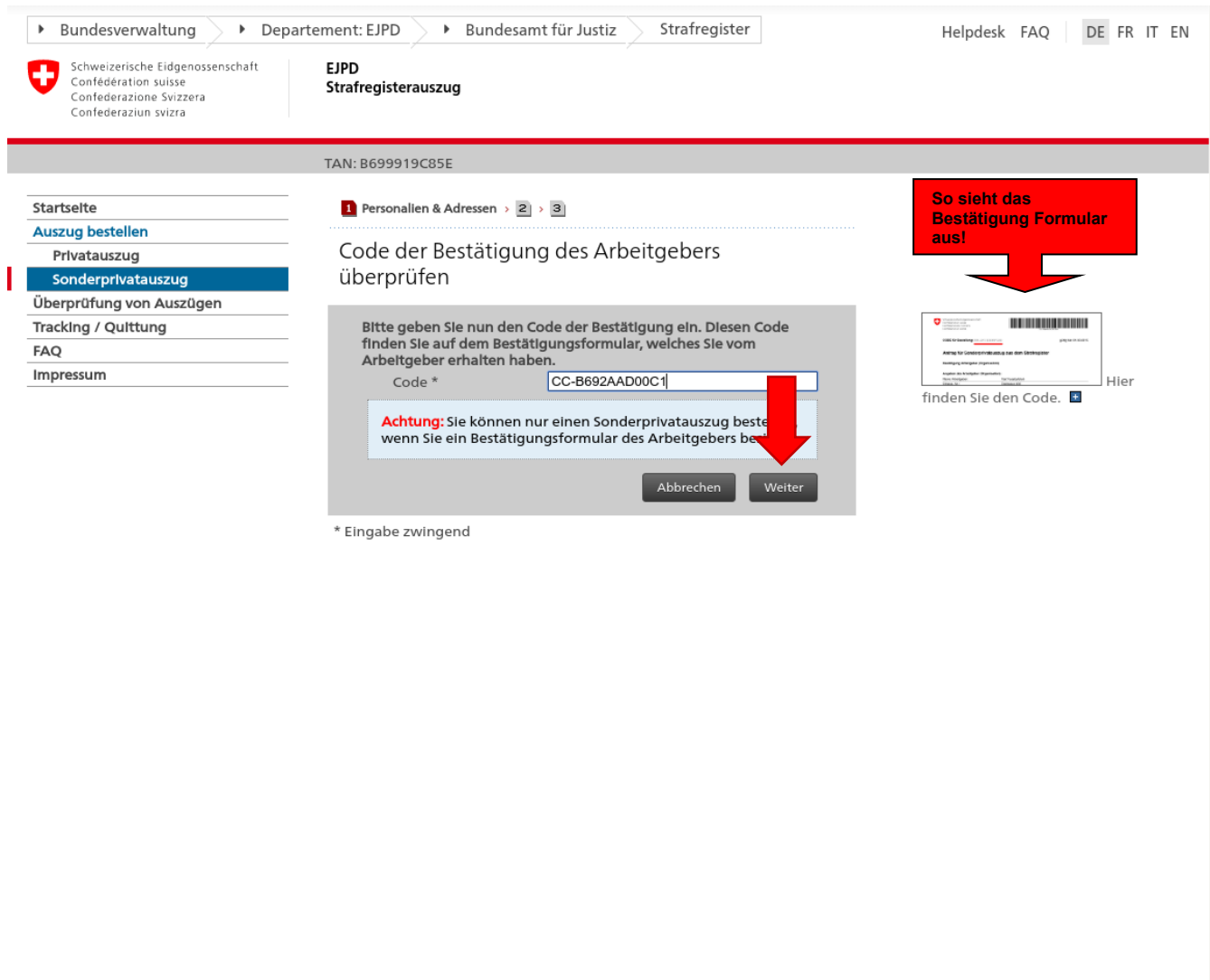
Besten Dank für Ihr Verständnis.

Ihr Team des Schweizerischen Strafregisters

Schritt 6

Als nächstes braucht man den Code des Bestätigungsformulars (Name des Formulars: **Bestätigung des Arbeitgebers**). Das Bestätigungsformular sollte man bereits vor dem Prozess von uns erhalten haben. Falls man das Formular nicht erhalten oder verloren hat, dann bitte melden unter sitter@babsy.ch.

Im unteren Feld den Code vom Bestätigungsformular eingeben und anschliessend auf **Weiter** klicken. (siehe **roter Pfeil**). Achtung, der Code ist nur für 3 Monate gültig.



Startseite
Auszug bestellen
Privatauszug
Sonderprivatauszug
Überprüfung von Auszügen
Tracking / Quittung
FAQ
Impressum

Personallen & Adressen > 2 > 3

Code der Bestätigung des Arbeitgebers überprüfen

Bitte geben Sie nun den Code der Bestätigung ein. Diesen Code finden Sie auf dem Bestätigungsformular, welches Sie vom Arbeitgeber erhalten haben.

Code *

Achtung: Sie können nur einen Sonderprivatauszug bestellen, wenn Sie ein Bestätigungsformular des Arbeitgebers besitzen.

Abbrechen Weiter

* Eingabe zwingend

So sieht das Bestätigung Formular aus!


Hier finden Sie den Code.

Schritt 7

Die entsprechenden "Optionen" auswählen und auf **Weiter** klicken (siehe **roter Pfeil**):

► Bundesverwaltung > ► Departement: EJPD > ► Bundesamt für Justiz > Strafregister

Helpdesk FAQ | DE FR IT EN

 Schweizerische Eidgenossenschaft
Confédération suisse
Confederazione Svizzera
Confederaziun svizra

EJPD
Strafregisterauszug

TAN: B699919C85E

Startseite
[Auszug bestellen](#)
Privatauszug
Sonderprivatauszug
Überprüfung von Auszügen
Tracking / Quittung
FAQ
Impressum

1 Personallen & Adressen > 2 > 3

Bitte wählen Sie das Zutreffende aus

Staatsangehörigkeit(en)


- Schweizer Staatsbürger(in)
- ausländische(r) Staatsbürger(in)
- sowohl Schweizer als auch ausländische(r) Staatsbürger(in)
- staatenlos


Zivilstand

- ledig
- verheiratet (oder getrennt)
- geschieden
- verwitwet
- in eingetragener Partnerschaft
- aufgelöste Partnerschaft

Heutiger Wohnsitz

- in der Schweiz
- im Ausland



 Erweiterte Optionen aktivieren

Schritt 8

Personalien eintragen und auf **Weiter** klicken (siehe **roter Pfeil**):

› Bundesverwaltung › Departement: EJPD › Bundesamt für Justiz › Strafregister

Helpdesk FAQ DE FR IT EN

Schweizerische Eidgenossenschaft
Confédération suisse
Confederazione Svizzera
Confederaziun svizra

EJPD
Strafregisterauszug

TAN: B699919C85E

Startseite
Auszug bestellen
Privatauszug
Sonderprivatauszug
Überprüfung von Auszügen
Tracking / Quittung
FAQ
Impressum

1 Personalien & Adressen > 2 > 3

Meine Personalien

Beachten Sie bitte Gross- und Kleinschreibung. Im Auszug erscheinen die Daten wie hier eingegeben.

Art des Ausweises *

Ausweisnummer *

Anrede *

Familienname *

Geburtsname *

Vorname(n) *

Geburtsdatum *

Tag Monat Jahr (JJJJ)

Geburtsname des Vaters *

Vorname des Vaters *


Geburtsname der Mutter *

Vorname der Mutter *

Zurück Weiter

* Eingabe zwingend

Angaben wie in Ihrem Ausweis

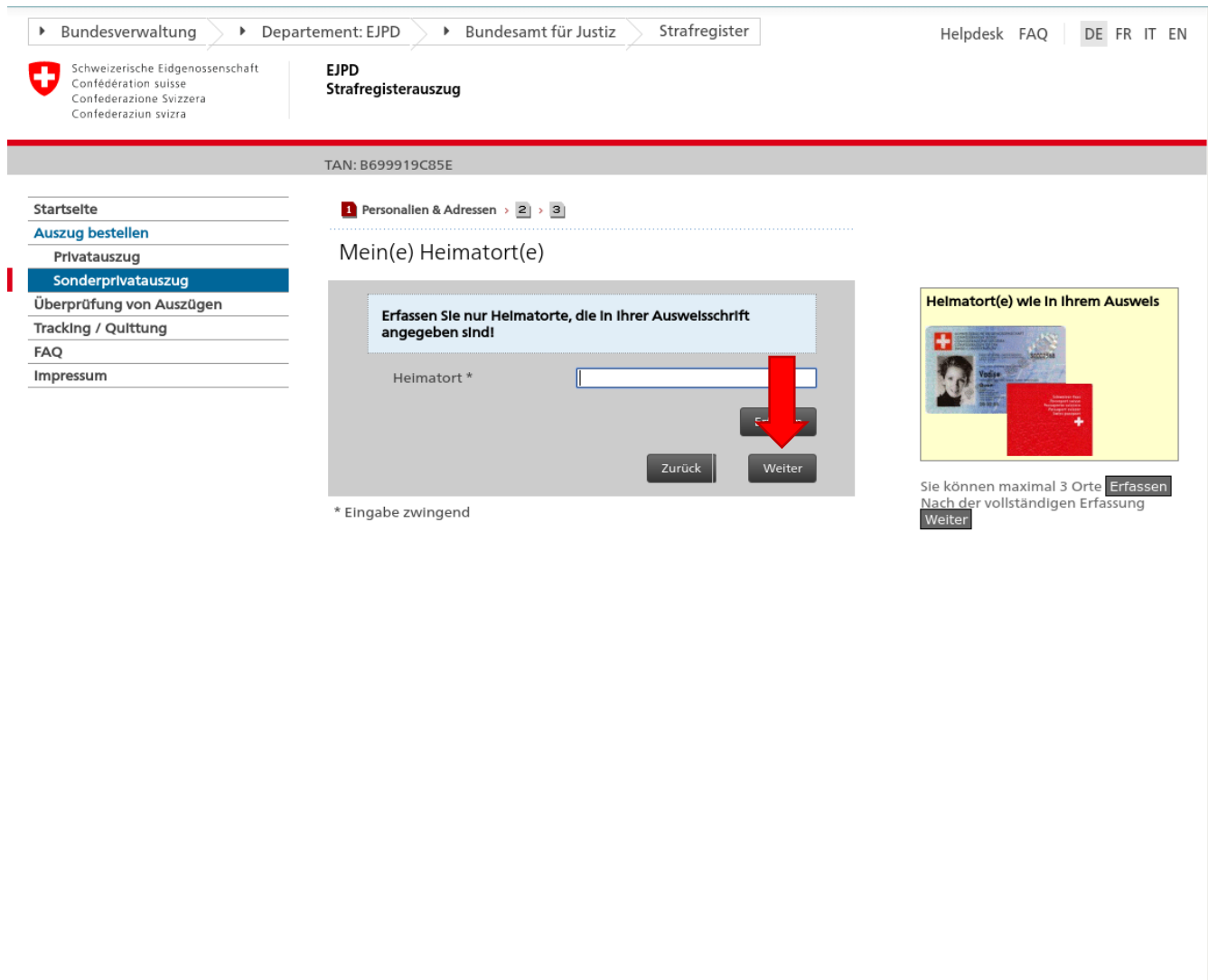


Ihr Geburtsname
Ist zwingend einzugeben (auch wenn identisch mit Familienname).
Geburtsdatum unvollständig?
Falls der Tag und/oder der Monat Ihres Geburtsdatums nicht bekannt ist, so wählen Sie "-- unbekannt --" aus der entsprechenden Auswahlliste.

Schritt 9

Euren Heimatort* eintragen und auf **Weiter** klicken (siehe **roter Pfeil**)

*Der Heimatort ist euer Bürgerort, wo Ihr das Heimatrecht habt, Falls man kein Schweizerpass hat, gibt man das Land seines Passes an.




The screenshot shows the Swiss Criminal Register (Strafregister) website. The breadcrumb navigation is: Bundesverwaltung > Departement: EJPD > Bundesamt für Justiz > Strafregister. The page title is 'EJPD Strafregisterauszug'. The TAN is B699919C85E. The left sidebar contains: Startseite, Auszug bestellen, Privatauszug, Sonderprivatauszug (highlighted), Überprüfung von Auszügen, Tracking / Quittung, FAQ, Impressum. The main content area is titled 'Mein(e) Heimatort(e)'. A blue box contains the instruction: 'Erfassen Sie nur Heimatorte, die in Ihrer Ausweisschrift angegeben sind!'. Below this is a form with a label 'Heimatort *' and an empty text input field. To the right of the input field is a red arrow pointing down to a 'Weiter' button. Below the input field are 'Zurück' and 'Weiter' buttons. A note at the bottom left says '* Eingabe zwingend'. On the right, there is a yellow box titled 'Heimatort(e) wie in Ihrem Ausweis' showing a Swiss passport and a red Swiss passport cover. Below this box, it says: 'Sie können maximal 3 Orte Erfassen. Nach der vollständigen Erfassung Weiter'.

Schritt 10

Felder ausfüllen* und dann auf **Weiter** klicken (siehe **roter Pfeil**)
*Euer Name ist bereits automatisch eingefügt.

► Bundesverwaltung ► Departement: EJPD ► Bundesamt für Justiz ► Strafregister

Helpdesk FAQ DE FR IT EN

 Schweizerische Eidgenossenschaft
Confédération suisse
Confederazione Svizzera
Confederaziun svizra

EJPD
Strafregisterauszug

TAN: B699919C85E

Startseite
Auszug bestellen
Privatauszug
Sonderprivatauszug
Überprüfung von Auszügen
Tracking / Quittung
FAQ
Impressum

1 Personalien & Adressen > 2 > 3

Meine Wohnadresse in der Schweiz

Beachten Sie bitte Gross- und Kleinschreibung.

Vorname, Name

Untermiete (c/o)

Schweizer Adressen automatisch überprüfen (empfohlen).

Strasse *

Nummer

Adresszusätze

Postleitzahl * [PLZ suchen](#)

Ort *

Kontaktinformation für Rückfragen

Telefonnummer *

E-Mail (wenn vorhanden bitte angeben)

* Eingabe zwingend

Bei Adressen wird geprüft, ob Strasse, Hausnummer und eingegebene PLZ existieren und übereinstimmen. Beachten Sie allfällige Fehlermeldungen in ROT.


Nur die Postleitzahl angeben - der Ort wird Ihnen dann angezeigt.

Wir empfehlen eine e-Mail anzugeben, so erhalten Sie eine elektronische Kopie des ausgefüllten Formulars.

Schritt 11

Wichtig: In **Papierform (Zustellung per Post)** auswählen, dann auf **Weiter** klicken (siehe **roter Pfeil**).

► Bundesverwaltung ► Departement: EJPD ► Bundesamt für Justiz ► Strafregister Helpdesk FAQ DE FR IT EN

 Schweizerische Eidgenossenschaft
Confédération suisse
Confederazione Svizzera
Confederaziun svizra

EJPD
Strafregisterauszug

TAN: B699919C85E

Startseite
Auszug bestellen
Privatauszug
Sonderprivatauszug
Überprüfung von Auszügen
Tracking / Quittung
FAQ
Impressum

1 Personalien & Adressen > **2** > **3**

Art des Auszugs

Ich wünsche den Auszug:

In Papierform (Zustellung per Post)

als elektronisches, digital signiertes Dokument (PDF), elektronisch zugestellt

Wenn Sie sowohl einen Auszug in Papierform, als auch einen elektronischen, digital signierten Auszug wünschen, führen Sie zwei separate Bestellungen aus, und reichen Sie beide Formulare ein.

Sonderprivatauszug In Papierform
Dieser ist auf Spezialpapier gedruckt und wird per Post zugestellt. Er kann wenn nötig für die Vorlage gegenüber einem Arbeitgeber im Ausland auch beglaubigt werden.

Sonderprivatauszug als elektronisches, digital signiertes Dokument (PDF)
Die Auslieferung erfolgt auf elektronischem Wege. Damit erhalten Sie den Sonderprivatauszug 1-2 Tage früher.

Der elektronische, digital signierte Sonderprivatauszug ist in elektronischer Form als auch in Papierform gültig und überprüfbar.

Ein elektronischer, digital signierter Sonderprivatauszug kann von Jedermann im In- und Ausland über die Homepage des Schweizerischen Strafregisters online auf Echtheit, Herkunft und Integrität überprüft werden. Beachten Sie dazu die Informationen auf der letzten Seite des Sonderprivatauszugs.

Muster elektronischer, digital signierter Sonderprivatauszug [ohne Urteil](#) / [mit Urteilen](#)

Schritt 12

Beim Empfänger des Auszugs unsere Adresse angeben*, danach auf **Weiter** klicken (siehe **roter Pfeil**).

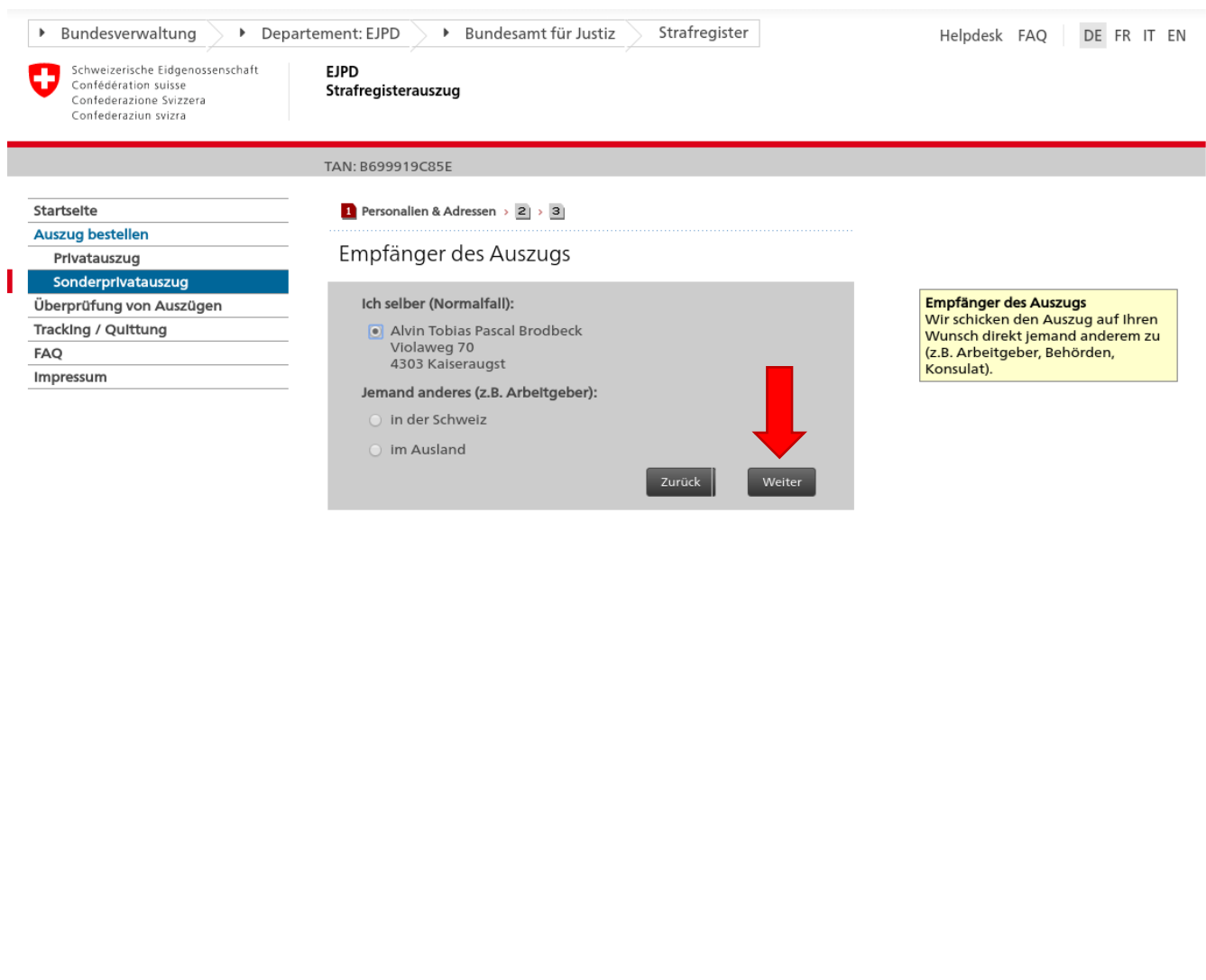
*Falls man den Brief an sich selbst schickt, muss der Brief ungeöffnet, an uns gesendet werden.

Unsere Adresse lautet:

Babsy Office
z.H. Andrea Schöllnast
Liebrütistrasse 10
4303 Kaiseraugst

Schritt 13

Daten prüfen und danach auf **Weiter** klicken (siehe **roter Pfeil**)



The screenshot shows the Swiss Criminal Register (Strafregister) website. The breadcrumb trail is: Bundesverwaltung > Departement: EJPD > Bundesamt für Justiz > Strafregister. The page title is "EJPD Strafregisterauszug". The TAN is B699919C85E. The left sidebar contains links: Startseite, Auszug bestellen, Privatauszug, Sonderprivatauszug (highlighted), Überprüfung von Auszügen, Tracking / Quittung, FAQ, and Impressum. The main content area is titled "Empfänger des Auszugs" and shows the selection of the recipient. Under "Ich selber (Normalfall):", the address "Alvin Tobias Pascal Brodbeck, Violaweg 70, 4303 Kaiseraugst" is selected. Under "Jemand anderes (z.B. Arbeitgeber):", the options "In der Schweiz" and "Im Ausland" are available. A red arrow points to the "Weiter" button. A yellow box on the right contains the text: "Empfänger des Auszugs. Wir schicken den Auszug auf Ihren Wunsch direkt jemand anderem zu (z.B. Arbeitgeber, Behörden, Konsulat)."

Schritt 14

Sprache des Auszuges, die Zustellart (A-Post reicht) und die Zahlungsart auswählen (Wir verlangen keine Beglaubigung). Dann auf **Weiter** klicken (siehe **roter Pfeil**)

Bundesverwaltung > Departement: EJPD > Bundesamt für Justiz > Strafregister

Helpdesk FAQ DE FR IT EN

Schweizerische Eidgenossenschaft
Confédération suisse
Confederazione Svizzera
Confederaziun svizra

EJPD
Strafregisterauszug

TAN: B699919C85E

Startseite
Auszug bestellen
Privatauszug
Sonderprivatauszug
Überprüfung von Auszügen
Tracking / Quittung
FAQ
Impressum

Bestell- & Zahlungsdetails

Bestellung und Bezahlung

Auszug
Sprache des Auszuges: Deutsch

Beglaubigung (nur für ausländischen Arbeitgeber)
 Der ausländische Arbeitgeber verlangt eine Beglaubigung

Zustellart
 A-Post (Schweizerische Post)

Zustellart	Kosten
<input type="radio"/> Einschreiben (R)	+ CHF 5,00

Der Gesamtwert der Bestellung beträgt 20.00 CHF.

Zahlungsart
 Online-Zahlung (Kreditkarte, PostFinance Card, T/M...)
 Vorauszahlung am Postschalter (Einzahlungsschein)

Zurück Weiter

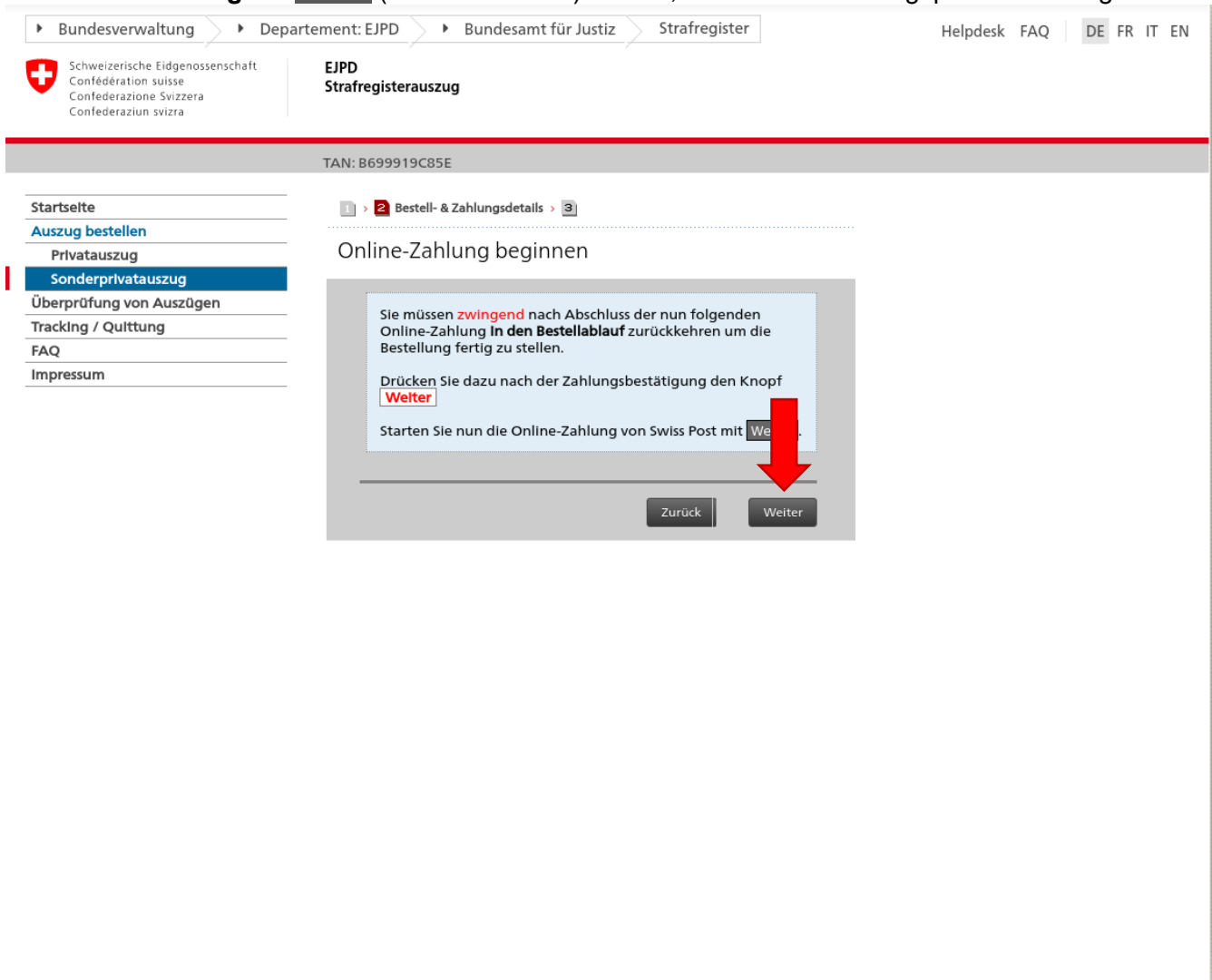
Sprachen des Auszugs
Auszüge mit Urteilen erscheinen wahlweise in Deutsch, Französisch oder Italienisch. Auszüge ohne Urteile erscheinen in den Sprachen Deutsch, Französisch, Italienisch und Englisch.

Beglaubigung/Apostille
Nur bei einem ausländischen Arbeitgeber als Empfänger: Sie müssen abgeklärt haben, ob eine Beglaubigung verlangt wird. Wir erledigen für Sie die Beglaubigung durch die Bundeskanzlei. Dadurch erhöhen sich die Kosten um CHF 20.00 pro Auszug und es ist mit einer längeren Bearbeitungszeit zu rechnen.

Zustellart
Der Auszug wird normalerweise per A-Post (Schweizerische Post) zugestellt. Auf Wunsch und gegen Aufpreis können Auszüge an Inland-Adressen auch per eingeschriebenem Brief und an Ausland-Adressen über einen Kurierdienst zugestellt werden. Ab Beginn der Auslieferung wird Ihnen in unserem Trackingsystem die Sendungsnummer der Schweizerischen Post oder des Kurierdienstes angezeigt, mit der Sie die Zustellung weiter verfolgen können.

Schritt 14.

Bei **Online-Zahlung** auf **Weiter** (siehe **roter Pfeil**) klicken, um mit den Zahlungsprozess zu beginnen.



1 > 2 Bestell- & Zahlungsdetails > 3

Online-Zahlung beginnen

Sie müssen **zwingend** nach Abschluss der nun folgenden Online-Zahlung **In den Bestellablauf** zurückkehren um die Bestellung fertig zu stellen.

Drücken Sie dazu nach der Zahlungsbestätigung den Knopf **Weiter**.

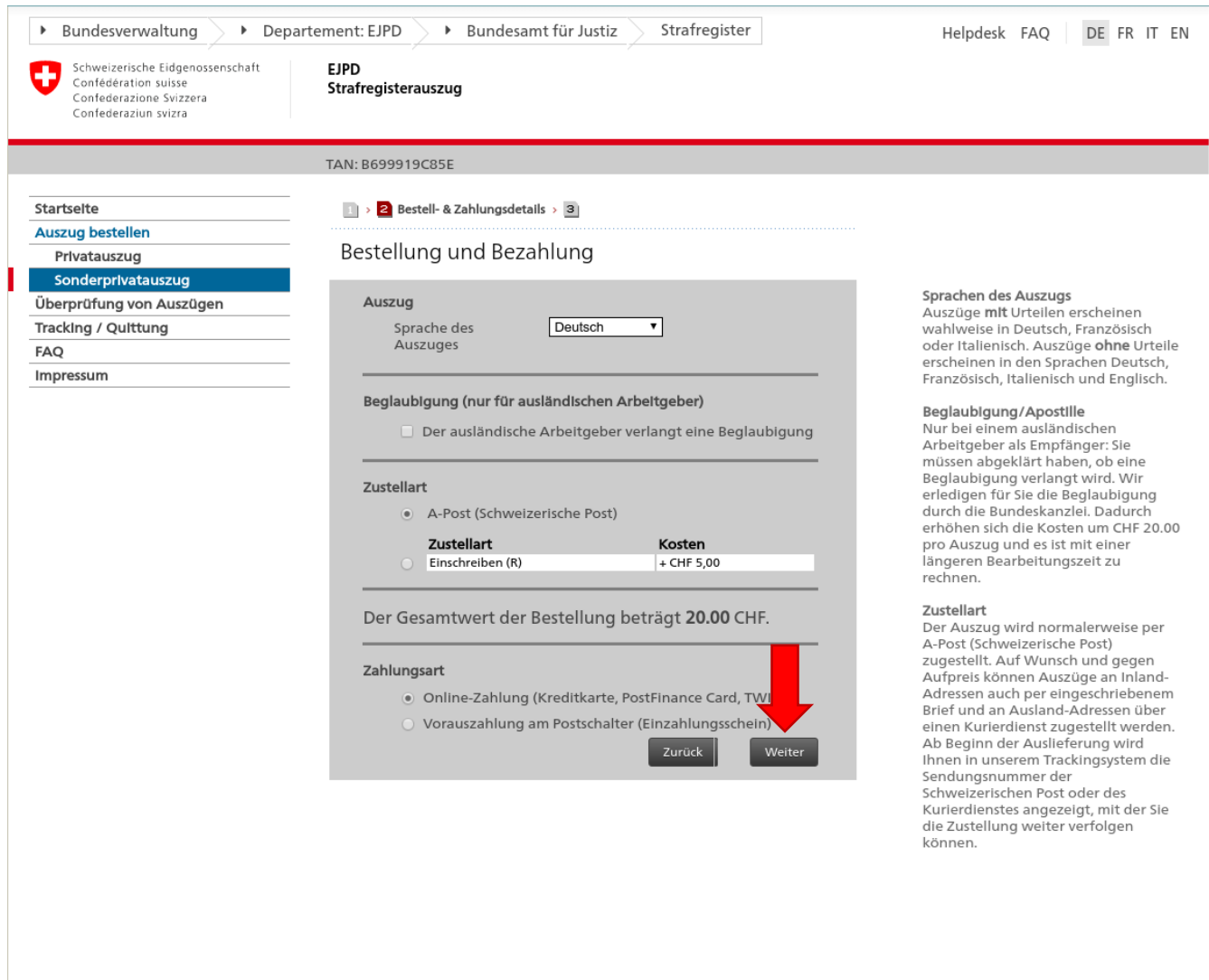
Starten Sie nun die Online-Zahlung von Swiss Post mit **We**.

Zurück Weiter

Schritt 15

Nach Abgeschlossenem Zahlungsprozess, auf: **Formular anzeigen** (siehe **roter Pfeil**) gehen und das Formular sowie **Ausdrucken speichern**.

*Nach dem Prozess wird nochmals eine Bestätigung gefordert, ob Ihr dies auch gemacht habt, diese ist dann zu bestätigen:



Bundesverwaltung > Departement: EJPD > Bundesamt für Justiz > Strafregister

Helpdesk FAQ | DE FR IT EN

Schweizerische Eidgenossenschaft
Confédération suisse
Confederazione Svizzera
Confederaziun svizra

EJPD
Strafregisterauszug

TAN: B699919C85E

Startseite
Auszug bestellen
Privatauszug
Sonderprivatauszug
Überprüfung von Auszügen
Tracking / Quittung
FAQ
Impressum

1 > 2 Bestell- & Zahlungsdetails > 3

Bestellung und Bezahlung

Auszug
Sprache des Auszuges: Deutsch

Beglaubigung (nur für ausländischen Arbeitgeber)
 Der ausländische Arbeitgeber verlangt eine Beglaubigung

Zustellart
 A-Post (Schweizerische Post)

Zustellart	Kosten
<input type="radio"/> Einschreiben (R)	+ CHF 5,00

Der Gesamtwert der Bestellung beträgt **20.00 CHF**.

Zahlungsart
 Online-Zahlung (Kreditkarte, PostFinance Card, TWI)
 Vorauszahlung am Postschalter (Einzahlungsschein)

Zurück Weiter

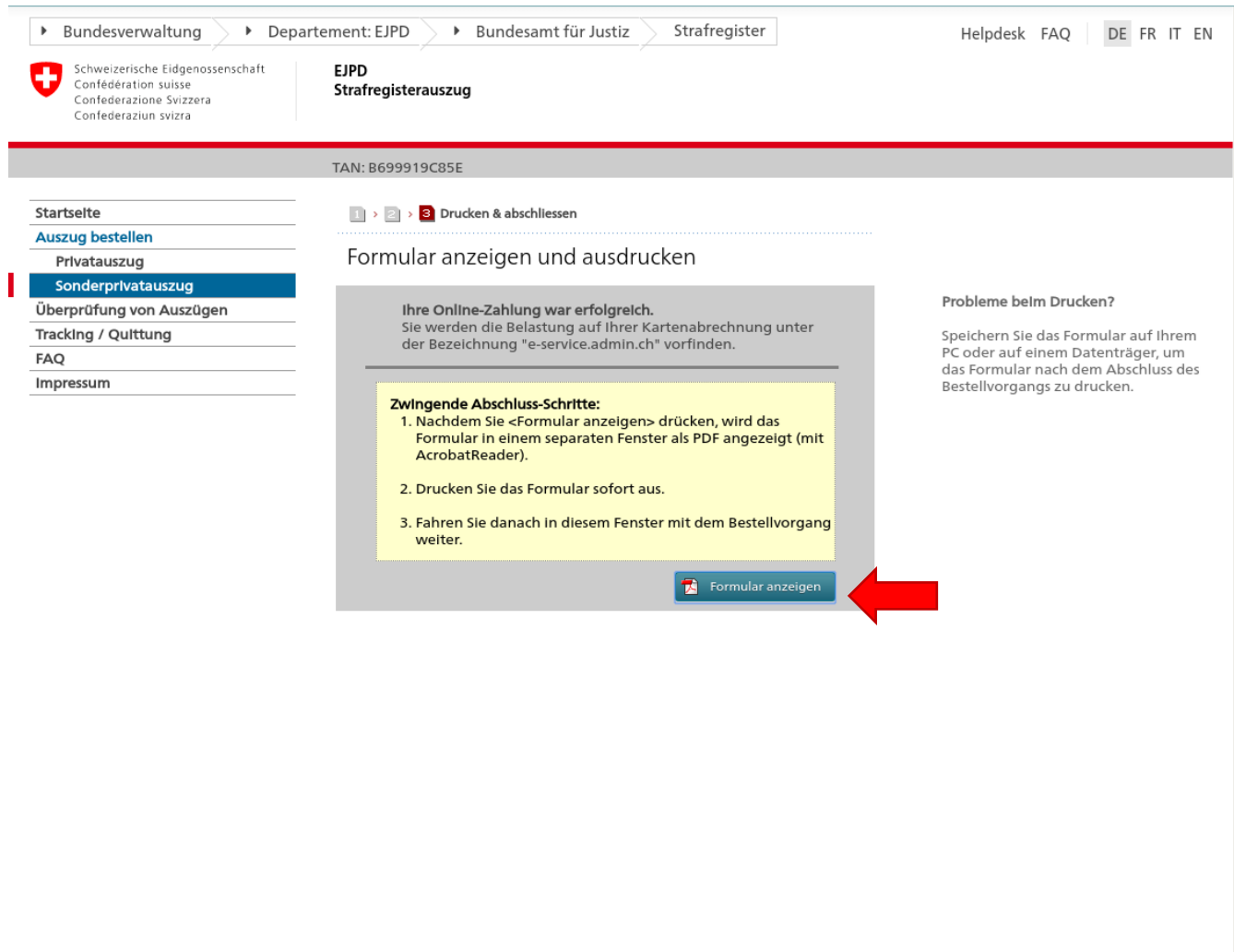
Sprachen des Auszugs
Auszüge mit Urteilen erscheinen wahlweise in Deutsch, Französisch oder Italienisch. Auszüge ohne Urteile erscheinen in den Sprachen Deutsch, Französisch, Italienisch und Englisch.

Beglaubigung/Apostille
Nur bei einem ausländischen Arbeitgeber als Empfänger: Sie müssen abgeklärt haben, ob eine Beglaubigung verlangt wird. Wir erledigen für Sie die Beglaubigung durch die Bundeskanzlei. Dadurch erhöhen sich die Kosten um CHF 20.00 pro Auszug und es ist mit einer längeren Bearbeitungszeit zu rechnen.

Zustellart
Der Auszug wird normalerweise per A-Post (Schweizerische Post) zugestellt. Auf Wunsch und gegen Aufpreis können Auszüge an Inland-Adressen auch per eingeschriebenem Brief und an Ausland-Adressen über einen Kurierdienst zugestellt werden. Ab Beginn der Auslieferung wird Ihnen in unserem Trackingsystem die Sendungsnummer der Schweizerischen Post oder des Kurierdienstes angezeigt, mit der Sie die Zustellung weiter verfolgen können.

Schritt 16.

Das ausgedruckte Formular (siehe **roter Pfeil**) «Antrag für Sonderprivatauszug aus dem Strafregister» nun mit dem aktuellen **Datum** und eurer **Unterschrift** unterschreiben.



Navigation: Bundesverwaltung > Departement: EJPD > Bundesamt für Justiz > Strafregister

Helpdesk FAQ DE FR IT EN

Schweizerische Eidgenossenschaft
Confédération suisse
Confederazione Svizzera
Confederaziun svizra

EJPD
Strafregisterauszug

TAN: B699919C85E

Startseite
Auszug bestellen
Privatauszug
Sonderprivatauszug
Überprüfung von Auszügen
Tracking / Quittung
FAQ
Impressum

1 > 2 > 3 Drucken & abschliessen


Formular anzeigen und ausdrucken

Ihre Online-Zahlung war erfolgreich.
Sie werden die Belastung auf Ihrer Kartenabrechnung unter der Bezeichnung "e-service.admin.ch" vorfinden.

Zwingende Abschluss-Schritte:

1. Nachdem Sie <Formular anzeigen> drücken, wird das Formular in einem separaten Fenster als PDF angezeigt (mit AcrobatReader).
2. Drucken Sie das Formular sofort aus.
3. Fahren Sie danach in diesem Fenster mit dem Bestellvorgang weiter.

Probleme beim Drucken?
Speichern Sie das Formular auf Ihrem PC oder auf einem Datenträger, um das Formular nach dem Abschluss des Bestellvorgangs zu drucken.

Formular anzeigen 

Schritt 17.

Das **Unterschiedene Formular**, und die **Bestätigung des Arbeitgebers** (Babsy) und eine **Kopie der Identitätskarte / Ausweisdokument** (ID: Vorder- und Hinterseite) an folgende Adresse per Briefpost schicken:

**Schweizerisches Strafregister
Dienst für Auszüge an Privatpersonen
Bundesrain 20
CH-3003 Bern**

Schritt 18.

Besten Dank für euren Beitrag zur Sicherheit der Babsy Kinderbetreuung.

Alles klar?
Wenn ihr Fragen habt, meldet
euch unter sitter@babsy.ch.
Vielen Dank!!
Euer Babsy-Team